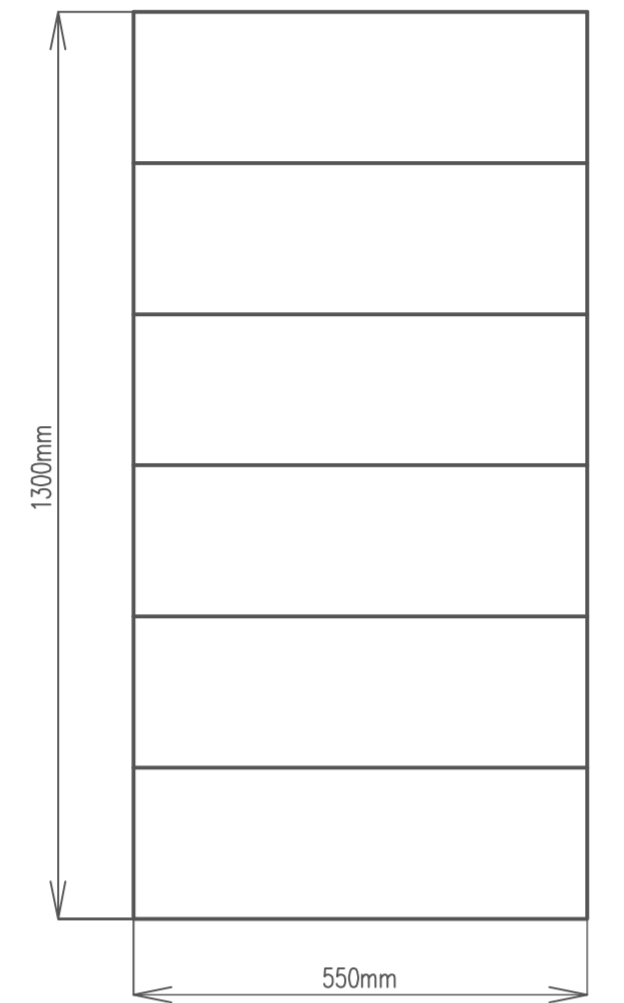
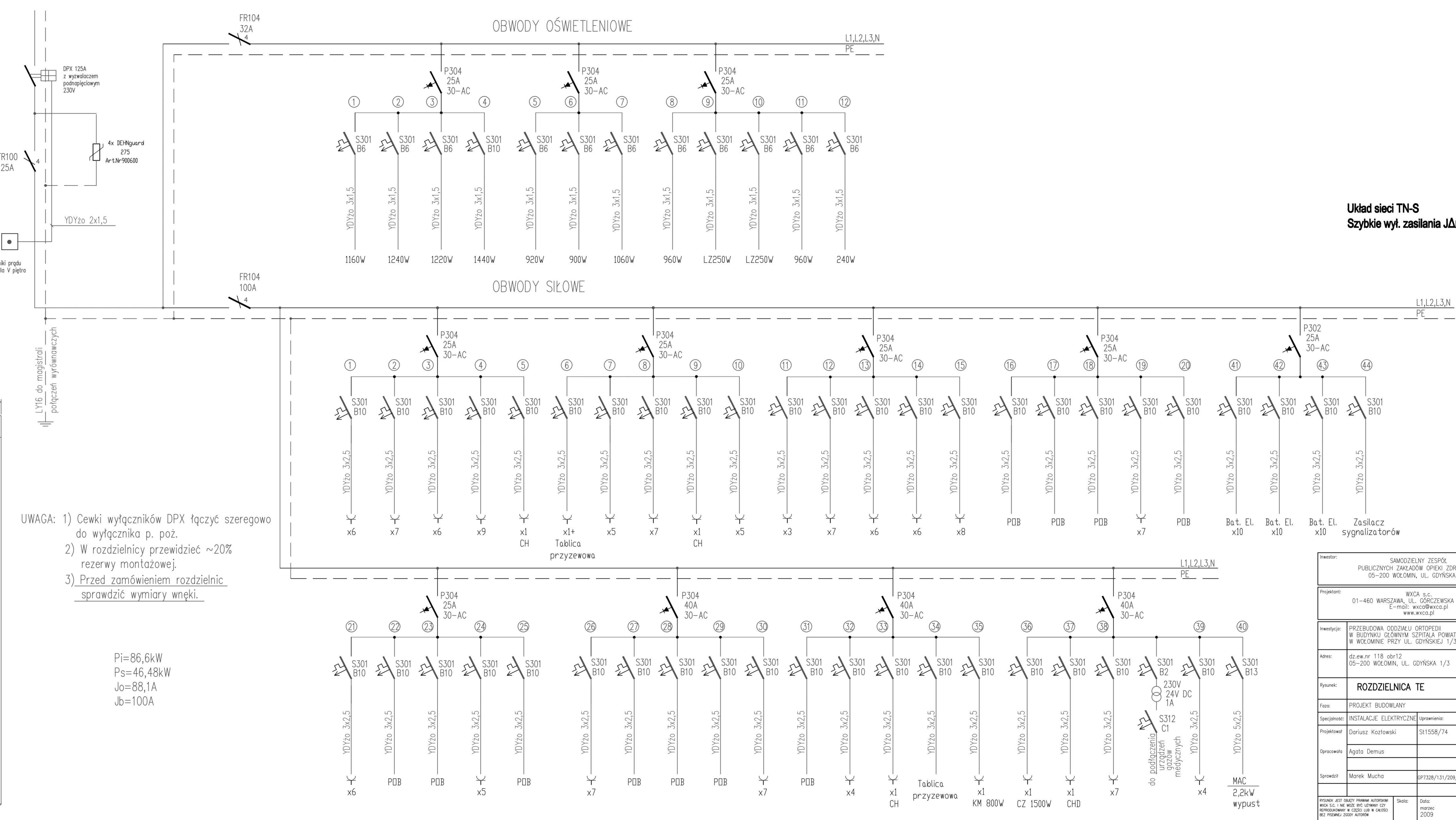
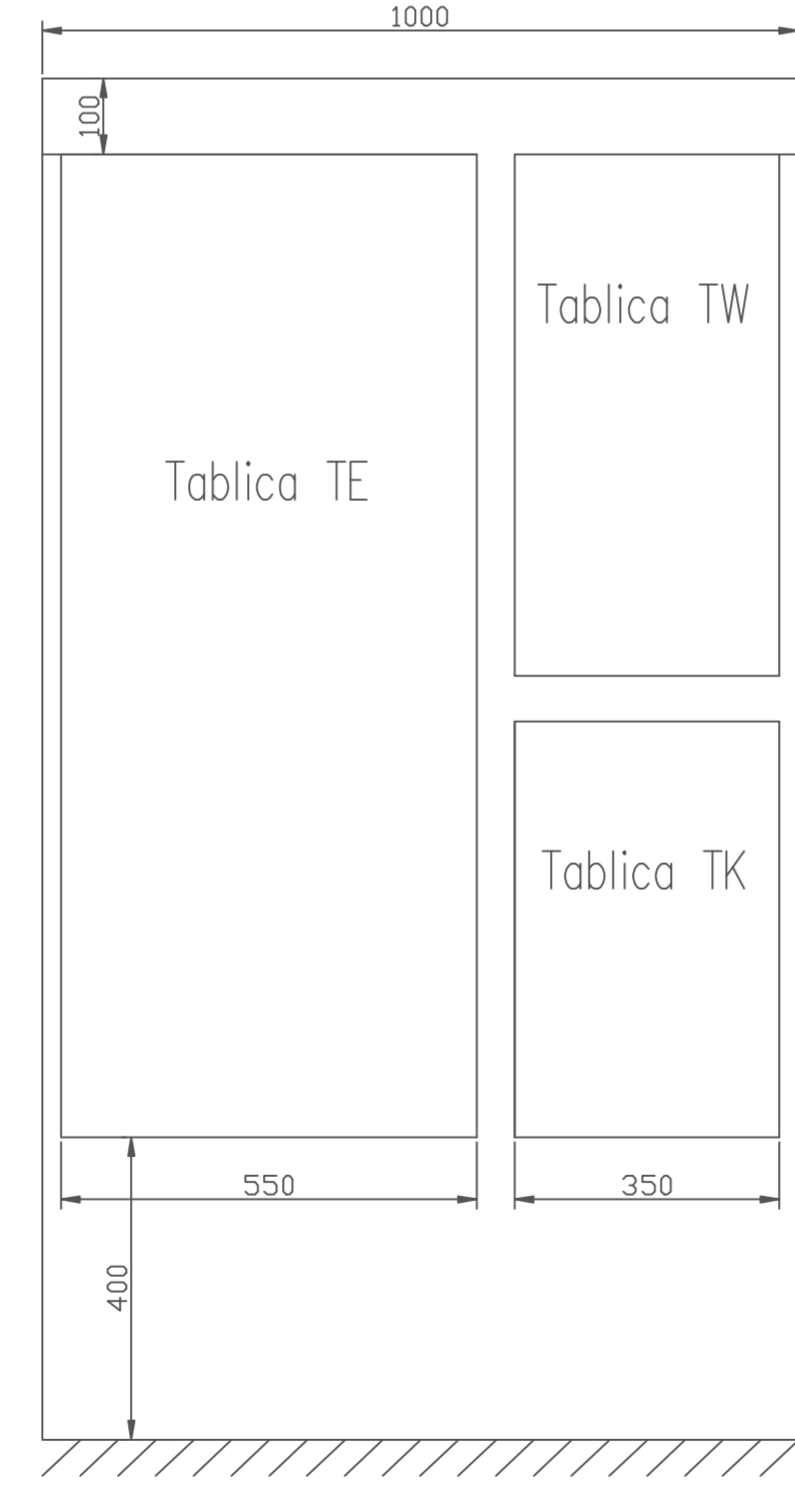


Obudowa wnikowa
6x24 moduły
Drzwiczki zamykane na klucz YALE
Obudowę montować na kotwach
we wnęce



Rozmieszczenie rozdzielnic
we wnęce.



Układ sieci TN-S
Szybkie wył. zasilania JΔN

- UWAGA: 1) Cewki wyłączników DPX łączyć szeregowo do wyłącznika p. poz.
2) W rozdzielnicach przewidzieć ~20% rezerwy montażowej.
3) Przed zamówieniem rozdzielnic sprawdzić wymiary wnętrza.

Pi=86,6kW
Ps=46,48kW
Jo=88,1A
Jb=100A

Investor:	SAMODZELNY ZESPÓŁ PUBLICZNYCH ZAKŁADÓW OPIEKI ZDROWOTNEJ 05-200 WOLOMIN, UL. GDYŃSKA 1/3		
Projektant:	WKA S.C. 01-460 WARSZAWA, UL. GABRYEWSKA 242 LOK.9 E-mail: wka@wka.pl www.wka.pl		
Inwestycja:	PRZEbudowa i modernizacja oddziału ortopedii w bloku nr 10 w szpitalu powiatowym w Włocławku przy ul. Gdynskiej 1/3		
Adres:	ul. Gdynskiej 1/3 118 obr.12 05-200 WOLOMIN, UL. GDYŃSKA 1/3		
Typ obiektu:	ROZDZIELNICA TE		
Faza:	PROJEKT BUDOWLANY		
Specjalność:	INSTALACJE ELEKTRYCZNE	Opis projektu:	
Projektant:	Dariusz Kozłowski	311558/74	
Opis obiektu:	Agota Demus		
Strona:	Marek Mucha	27/11/2009/9	
PROJEKTANT PRACOWNIK AUTORSKI	WKA S.C.	Data opracowania: 2009	Wydanie: E-4